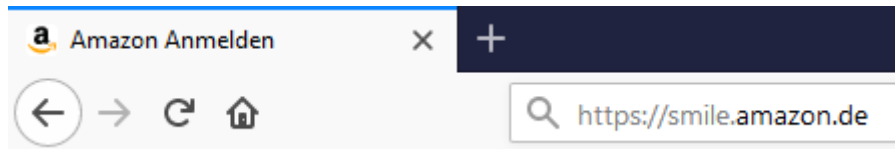


Nachfolgend eine kleine Anleitung, wie ihr euch bei Amazon so einloggen könnt, dass unser Verein dadurch immer 0,5% des Einkaufswertes als Spende bekommt.

In dieser Anleitung wurde der Firefox Browser verwendet. Natürlich verläuft die Anmeldung bei anderen Anbietern ähnlich.

In der Adressleiste des Browsers nachfolgend dargestellte Adresse eingeben.



Nachfolgendes Fenster erscheint. Hier könnt ihr euch mit den Daten von eurem normalen Amazon-Konto anmelden.

smile.amazon.de

Einkaufen und Gutes tun.

Amazon gibt angemeldeten Organisationen 0,5% der Einkaufssumme Ihrer qualifizierten smile.amazon.de-Käufe weiter.

smile.amazon.de ist dasselbe Amazon, das Sie kennen. Dieselben Produkte, dieselben Preise, derselbe Service.

Wählen Sie eine Organisation aus und beginnen Sie Ihren Einkauf auf smile.amazon.de.

E-Mail-Adresse oder Mobiltelefonnummer

Passwort

[Passwort vergessen](#)

Anmelden

Wenn Sie fortfahren, erklären Sie sich mit den [Nutzungsbedingungen](#) und der [Datenschutzerklärung](#) von Amazon einverstanden.

Angemeldet bleiben. [Details](#) ▾

Neu bei Amazon?

Erstellen Sie Ihr Amazon-Konto

Nach dem das Einloggen erfolgreich war, müsst ihr den T.T.C. als Organisation auswählen. Dazu gebt ihr unten den Namen T.T.C. Rot-Weiss-Silber Bochum ein und klickt auf Suche.

Mein Konto > [Ändern Sie Ihre Hilfsorganisation](#)

Wählen Sie eine unserer Spotlight-Charities



Médecins Sans Frontières / Ärzte ohne Grenzen

Médecins Sans Frontières / Ärzte ohne Grenzen ist eine internationale humanitäre Hilfsorganisation. Wir leisten medizinische Hilfe in Ländern, in denen Menschen durch (Bürger-) Kriege oder Naturkatastrophen in Not geraten sind.

[Médecins Sans Frontières / Ärzte ohne Grenzen auswählen](#)

	Gesellschaft für Kinderkrebsforschung
	Save the Children
	Johanniter-Unfall-Hilfe in Osterreich
	Médecins Sans Frontières / Ärzte ohne Grenzen
	H-TEAM e.V.

Oder wählen Sie aus Tausenden weiteren Organisationen hier

Suche

Es sollte dann folgendes Bild erscheinen. Ihr könnt unseren Verein „Auswählen“.

Mein Konto > [Ändern Sie Ihre Hilfsorganisation](#) > [Suchergebnisse](#)

Wählen Sie unter tausenden sozialen Organisationen, die zur Teilnahme am AmazonSmile-Programm eingeladen sind. Die hier gelisteten Organisationen sind auf dem IT-Portal unseres Kooperationspartners Stifter-helfen registriert und wurden erfolgreich für eine mögliche Teilnahme an AmazonSmile validiert. Unter den angezeigten Suchergebnissen können sich auch Organisationen befinden, die zu einer Teilnahme an AmazonSmile eingeladen wurden, sich aber noch nicht für das Programm registriert haben. Sobald ein Betrag für eine solche Organisation gesammelt wurde, bitten wir sie, sich zu registrieren. So stellen wir sicher, dass sie zur Entgegennahme von Zahlungen durch Amazon bereit ist. Falls die Organisation Ihrer Wahl nicht am Programm teilnehmen möchte oder kann, werden wir Sie bitten, eine neue Organisation auszuwählen, der wir Ihre bis dahin gesammelten Beträge gutschreiben.

Suche

1-1 von Treffern werden angezeigt

Sortiert nach: Relevanz

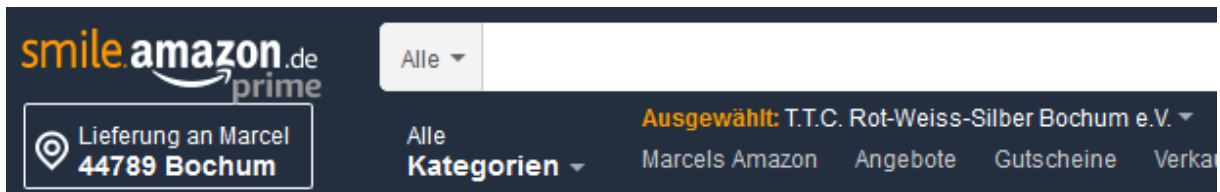
T.T.C. Rot-Weiss-Silber Bochum e.V.

Bochum NW

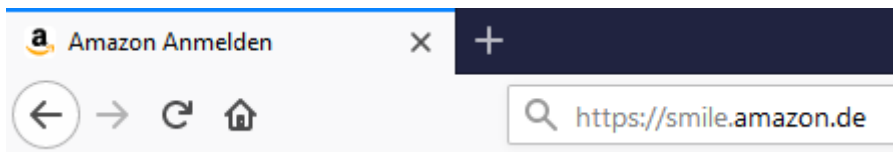
[Auswählen](#)

← Zurück 1 Weiter →

War die Anmeldung erfolgreich, erscheint unterhalb der Amazon-Suchleiste der Name unseres Vereins.



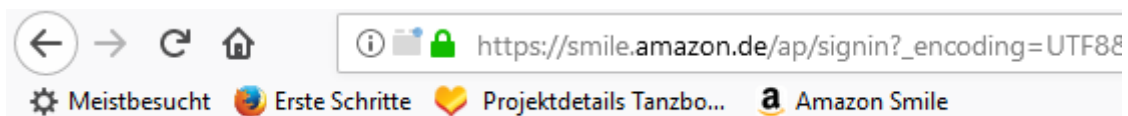
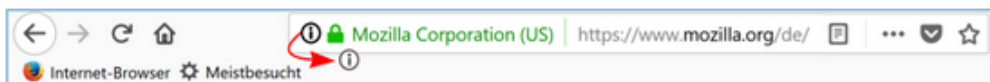
Hat man einmal die Organisation ausgewählt, merkt sich das System die Organisation. Bei jeder weiteren Anmeldung über



Damit ihr beim nächsten Einkauf nicht wieder nach dem Link suchen müsst, könnt ihr ganz einfach Amazon Smile zu eurer Favoritenliste hinzufügen.

Lesezeichen zur Lesezeichen-Symbolleiste hinzufügen

1. Rufen Sie die Seite auf, die Sie zur Lesezeichen-Symbolleiste hinzufügen möchten.
2. Klicken Sie in der Adressleiste auf das Symbol neben der Webseiten-Adresse und ziehen Sie es in die Lesezeichen-Symbolleiste.



Vielen Dank schon jetzt für eure Unterstützung!!!